

Cómo Ingresar al Juzgado

Por Smartphone o por Computadora

Por favor siga los pasos a continuación para ingresar a su audiencia virtual a través de su smartphone o computadora. También puede hacer clic [aquí](#) para ver un breve tutorial en video.

COMPARECENCIA VIRTUAL POR VIDEO (POR SMARTPHONE O COMPUTADORA)



Antes de su fecha de comparecencia, descargue la aplicación de Microsoft Teams en su smartphone o en su computadora.

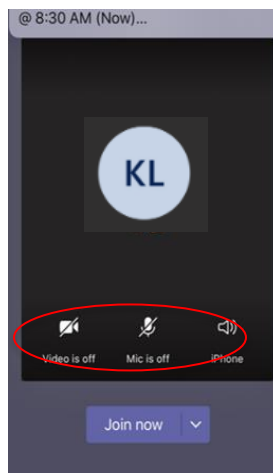
Use la tabla a continuación para ubicar su sala y el **Vínculo de Microsoft Teams** correspondiente.

Sala	Vínculo
Secretario del Tribunal	Haga clic aquí
Estacionamiento	Llame al: 720-913-5300
170	https://bit.ly/dcc-170
175	https://bit.ly/dcc-175
186	https://bit.ly/dcc-186
Retornos Civiles (Compartido)	https://bit.ly/dcc-civilreturns
159 (Órdenes de Protección)	https://bit.ly/dcc-159
117 (Cuantía Menor)	https://bit.ly/dcc-117
100 (Tránsito)	https://bit.ly/dcc-100
105 (Tránsito)	https://bit.ly/dcc-105
104 (Tránsito)	https://bit.ly/dcc-104
Tribunal de Menores	https://bit.ly/dcc-104jv
104B (Tribunal de Bienestar/Sobriedad)	https://bit.ly/dcc-104

Para asistir a su comparecencia virtual, **haga clic** en el vínculo o **tecle/pegue** el vínculo en su navegador de internet.

Al hacer clic en el vínculo, se iniciará su aplicación de Microsoft Teams en el smartphone o la computadora y le preguntará si usted quiere **Unirse: Join Now** en inglés.

Smartphone

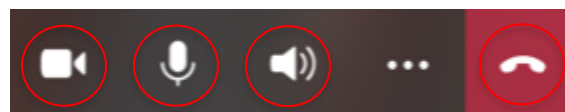


Computadora



Cuando se une a la sesión, su cámara y micrófono estarán en la posición **"apagado."** Para prenderlos, simplemente haga clic sobre los iconos de video y micrófono.

Durante la sesión, usted puede tocar/poner el mouse en el centro de la pantalla en cualquier momento para abrir la **barra de herramientas**. Se puede usar la barra de herramientas para **prender/apagar su cámara y micrófono, controlar el volumen y salir del video.**



Cómo Ingresar al Juzgado Virtual

Por Teléfono

Por favor siga los pasos a continuación para ingresar a su audiencia virtual a través de su smartphone. También puede hacer clic [aquí](#) para ver un breve tutorial en video.

COMPARECENCIA VIRTUAL POR TELÉFONO



Por favor use la tabla en este volante para ubicar su sala, y el **Número de Teleconferencia y Código Identificador (ID)** correspondientes.

Ejemplo:

Sala	Número Telefónico	Código ID
12R	720-555-5555	123 456 789#




Para asistir a su audiencia virtual, marque el número telefónico indicado.



Le van a pedir que introduzca el número del Código Identificador (ID). Marque el número en su teléfono.

Al introducir el número del Código ID, usted se unirá al juzgado virtual y podrá:



- Escuchar las diligencias
- Hablar en actas

NÚMEROS TELEFÓNICOS Y CÓDIGOS ID DE LAS SALAS DE JUZGADO

Sala	Número Telefónico	Código ID
Secretario del Tribunal	720-865-7840	N/A
Estacionamiento	720-913-5300	N/A
170 (Civil)	720-600-4350	608 643 14#
175 (Civil)	720-600-4350	802 816 979#
186 (Civil)	720-600-4350	114 870 14#
Retornos Civiles	720-600-4350	177 756 212#
159 (Órdenes de Protección)	720-600-4350	920 413 766#
117 (Cuantía Menor)	720-600-4350	778 889 172#
100 (Tránsito)	720-600-4350	239 581 060#
105 (Tránsito)	720-600-4350	984 237 572#
104 (Tránsito)	720-600-4350	415 880 630#
Tribunal de Menores	720-600-4350	825 601 730#
104B (Tribunal de Bienestar/Sobriedad)	720-600-4350	264 265 172#

Ojo: Si usted desea mantener su número de teléfono privado, oprima *67 antes de marcar el número telefónico de la sala.