

Cómo Ingresar al Juzgado

Por Smartphone o por Computadora

Por favor siga los pasos a continuación para ingresar a su audiencia virtual a través de su smartphone o computadora. También puede hacer clic [aquí](#) para ver un breve tutorial en video.

COMPARECENCIA VIRTUAL POR VIDEO (POR SMARTPHONE O COMPUTADORA)



Antes de su fecha de comparecencia, descargue la aplicación de Microsoft Teams en su smartphone o en su computadora. Use la tabla a continuación para ubicar su sala y el **Vínculo de Microsoft**

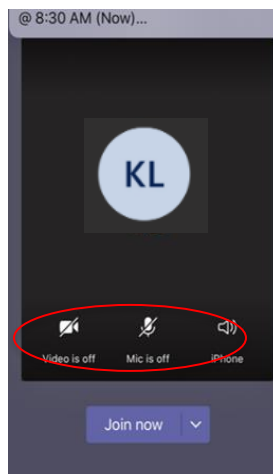
Teams correspondiente.

Sala	Vínculo
Estacionamiento	Para programar una audiencia telefónica, por favor llame al: 720-913-5300
100	https://bit.ly/dcc-100
104	https://bit.ly/dcc-104t
105	https://bit.ly/dcc-105
117	https://bit.ly/dcc-117
159	https://bit.ly/dcc-159
170	https://bit.ly/dcc-170
175	https://bit.ly/dcc-175
186	https://bit.ly/dcc-186
Retornos Civiles	https://bit.ly/dcc-civilreturns
TPS1	https://bit.ly/dcc-tps1
TPS2	https://bit.ly/dcc-tps2
VT1	https://bit.ly/dcc-vt1
VT2	https://bit.ly/dcc-vt2
VT3	https://bit.ly/dcc-vt3
Courte Juvenil (Jueves en 104)	https://bit.ly/dcc-104jv
Corte de Bienestar y Sobriedad (104)	https://bit.ly/dcc-104s

Para asistir a su comparecencia virtual, haga clic en el vínculo o teclee/pegue el vínculo en su navegador de internet.

Al hacer clic en el vínculo, se iniciará su aplicación de Microsoft Teams en el smartphone o la computadora y le preguntará si usted quiere **Unirse: Join Now** en inglés.

Smartphone




Computadora



Cuando se une a la sesión, su cámara y micrófono estarán en la posición **“apagado.”** Para prenderlos, simplemente haga clic sobre los iconos de video y micrófono.

Durante la sesión, usted puede tocar/poner el mouse en el centro de la pantalla en cualquier momento para abrir la **barra de herramientas**. Se puede usar la barra de herramientas para **prender/apagar su cámara y micrófono, controlar el volumen y salir del video.**


Cómo Ingresar al Juzgado Virtual



Por Teléfono

Por favor siga los pasos a continuación para ingresar a su audiencia virtual a través de su smartphone. También puede hacer clic [aquí](#) para ver un breve tutorial en video.

COMPARECENCIA VIRTUAL POR TELÉFONO



Por favor use la tabla en este volante para ubicar su sala, y el **Número de Teleconferencia y Código Identificador (ID)** correspondientes.



Al introducir el número del Código ID, usted se unirá al juzgado virtual y podrá:

- Escuchar las diligencias
- Hablar en actas



NÚMEROS TELEFÓNICOS Y CÓDIGOS ID DE LAS SALAS DE JUZGADO

Ejemplo:

Sala	Número Telefónico	Código ID
12R	720-555-5555	123 456 789#



Para asistir a su audiencia virtual, marque el número telefónico indicado.



Le van a pedir que introduzca el número del Código Identificador (ID). Marque el número en su teléfono.

Sala	Número Telefónico	Código ID
Estacionamiento	Para programar una audiencia telefónica, por favor llame al: 720-913-5300	
100	720-600-4350	239 581 060#
104	720-600-4350	629 852 802#
105	720-600-4350	984 237 572#
117	720-600-4350	778 889 172#
159	720-600-4350	920 413 766#
170	720-600-4350	608 643 14#
175	720-600-4350	802 816 979#
186	720-600-4350	114 870 14#
Retornos Civiles	720-600-4350	177 756 212#
TPS1	720-600-4350	196 094 480#
TPS2	720-600-4350	377 836 941#
VT1	720-600-4350	982 580 837#
VT2	720-600-4350	955 735 079#
VT3	720-600-4350	833 505 256#
Courte Juvenil (Jueves en 104)	720-600-4350	825 601 730#
Corte de Bienestar y Sobriedad (104)	720-600-4350	264 265 172#

Ojo: Si usted desea mantener su número de teléfono privado, oprima *67 antes de marcar el número telefónico de la sala.